

Libec

モノポッド

MP-66DV

取扱説明書

このたびは本製品をお買いあげいただきありがとうございます。

注意 安全のための注意事項を守らない場合、けがをすることがあります。

この取扱説明書は必ずお読みください。
事故を防ぐための重大な注意事項と製品の取扱い方法を記載しております。
充分理解のうえ、安全に正しくお使いください。
お読みになったあとは分かりやすい場所に必ず保管して、いつでも読み返すことができるようにしておいてください。

本製品は安全を充分配慮して設計されておりますが、誤った使い方をすると破損や搭載カメラの落下により人にけがを負わせることがあります。

- ご使用の前にこの「安全上のご注意」をよくお読みのうえ正しくお使いください。
- ここに示した注意事項は、安全に関する重大な内容を記載していますので必ず守ってください。

注意表示と意味

この取扱説明書では、次のような表示をしています。表示の意味を理解のうえ本文をお読みください。

注意 この表示の内容を守らないと、破損や落下事故により人がけがをしたりまわりの家財に損害を与えたりすることがあります。

強制 使用者が必ずすることを指示する図記号

禁止 禁止を示す図記号
分解禁止

安全上のご注意

注意 次の注意事項を守らない場合、けがをすることがあります。

重量制限を守る

搭載荷重の制限を超えるとクイックシューや脚に負荷がかかり、破損やカメラの落下を招き、人にけがを負わせる原因となります。

強制

各ロックツマミやレバー及び脚ロックレバー、カメラネジなどの締め付け部分は確実にしめつけて固定する締め付けが弱いと、ずれたり外れたりして、カメラの破損や人にけがを負わせる原因となります。

強制

カメラを取り付けた状態での移動及び放置をしない

カメラを取り付けたままの移動は絶対に行わないでください。カメラを取り付けた状態で、不安定な場所に放置したり立てかけたりすると、転倒してカメラの破損や人にけがを負わせる原因となります。

強制

分解や改造はしない

分解や改造をすることにより人にけがを負わせたり、故障の原因となることがあります。故障したら使用せず、販売店または弊社サービス担当に修理を依頼してください。

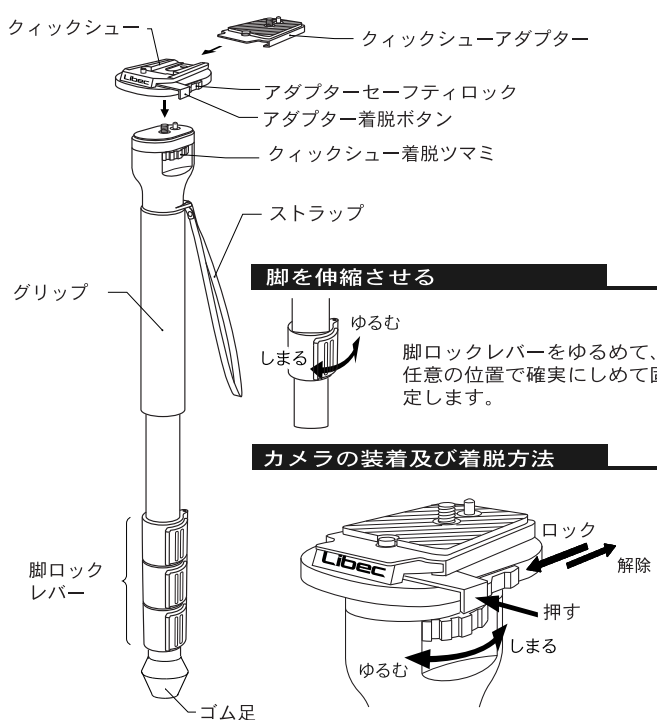
禁止

使用上のご注意

取り付けられるカメラ等の重量は3kg以下です。重量制限を超えて使用しないでください。

使い終わったら、必ずカメラを雲台から取りはずしてください。カメラを付けたまま持ち運ばないでください。

各部の名称



脚を伸縮させる

ゆるむ
しまる
脚ロックレバーをゆるめて、任意の位置で確実にしめて固定します。

カメラの装着及び着脱方法

ロック
解除
押す
しまる
ゆるむ

- クイックシューアダプターを取りはずす。アダプターセーフティロックを解除しアダプター着脱ボタンを押しながら、クイックシューアダプターを引き抜いてください。
- カメラを取り付ける。ビデオポストとカメラネジをカメラの各穴位置に合わせカメラネジを確実にしめて固定してください。
- カメラをクイックシューに取り付ける。上記1.とは逆の手順で、本体に取り付けてください。
- 確実に固定されたか確認する。カメラを手で支えながら、クイックシューアダプターを手で動かし、確実に止まったことを確認してください。
- セーフティロックをする。必ずアダプターセーフティロックのレバーをロックしてください。
- カメラを外す。カメラの着脱は上記とは、逆の手順で行ってください。

品質保証書

この保証書は、ご購入の当社製品が厳正な品質管理のもとに製造されたものであることを証明し、かつ通常の取扱いによって生じた一切の自然故障に対し当社の保証規定内容により無償修理の責任を負うことを保証するものです。

保証期間：お買上げ日より1年

お買上げ日： 年 月 日

製品名：モノポッド **Libec MP-66DV**

平和精機工業株式会社

〒340-0833 埼玉県八潮市西袋978-1
TEL.048-995-1301

保証規定

平和精機工業株式会社ではお買上げ頂きました製品に対して1年間の保証を行っております。

■保証対象

●下記の場合は保証期間内であっても、保証の対象とはなりません。(有償修理となります。)

- 保証書の添付がない場合
- 保証書の販売店名、購入年月日等の記載事項を訂正された場合
- 使用上の誤り(使用説明書以外の誤操作等)により生じた故障
- メーカー以外で行われた修理・改造・分解等による故障
- 火災、天災、地震等による故障
- 保管上の不備

※著しい損傷等により修理後の機能維持ができないもの、及び部品手当の困難な旧製品については修理不能となります。

■送料の保証

ご送付にかかる費用は、お客様のご負担とさせていただきます。メーカーより発送される費用については、補償いたします。

■修理品の保有年限

製品の補修用部品は、製造打ち切り後5年を目安に保有しております。

販売店名

販売店名・同捺印・保証期間の記入のないものは無効です。

Libec

MONOPOD

MP-66DV

Operation manual

WARNING

Before operating this equipment, please read this manual carefully and retain this for future reference. Please read carefully and retain this instruction

This equipment may cause harmful, if not installed and used in accordance with this manual.

● Please follow this instruction for your safety reason.

Attention to users

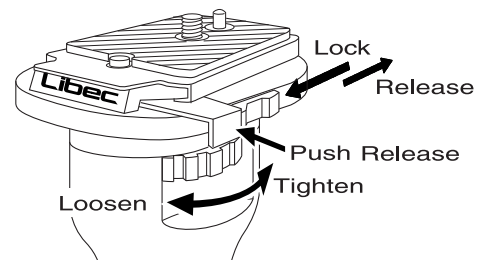
CAUTION This equipment may cause harm, if not installed and used in accordance with following instructions.

- Keep the maximum load capacity. Excess load capacity may cause damage to equipment and unexpected incident.
- Firmly tighten the lock lever and screw. Without tightening lock and screw may cause damage to the camera or harmful to users.
- It is recommended to remove the camera during transportation or carriage. Do not put the monopod at the unstable place which may cause falling down and damage to monopod with camera.
- Do not dismantle or remold which cause breakdown of equipment or harmful to users.

Caution for users

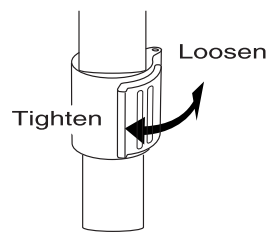
- The maximum load capacity is 3kg. Do not exceed the load capacity.
- Camera must be removed during transportation.

How to attach and detach the camera



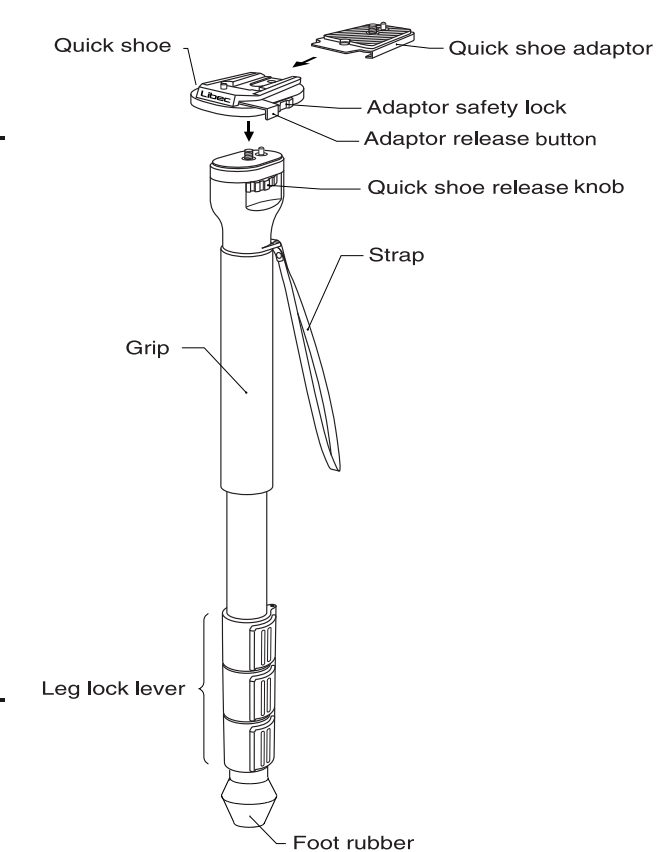
- Remove the quick shoe adaptor. Cancel the safety lock and pull out the quick shoe adaptor by pushing the adaptor release button.
- Attach the camera. Firmly tighten the camera with screw and video pin.
- Mount on to the quick shoe. Put the camera with quick shoe adaptor.
- Make sure firmly tighten. Make sure that quick shoe adaptor is firmly tightened with monopod.
- Safety lock. Make sure that adaptor safety lock is locked.
- Remove the camera. Detach the camera from monopod as same way.

Extend the leg



Loosen the lock lever and set the position. Firmly tighten at the set position.

Description of monopod



Specifications

Maximum height : 1700mm (66.9inch)
 Minimum height : 595mm (23.4inch)
 Leg section : four stage
 Weight : 695g (1.53lb)
 Load capacity : 3kg (6.6lb)